

M401PS-BL 室内用ドア・クローザ^(BL認定品)

型 ■用途：室内扉等 ■納期：標準納期品 ●(P4参照)



写真はM401PS-BL型(IV)

コンパクトにまとまった、内装ドア専用のドアクローザです。
軽い力で開けられ、扉の速度調整もドライバー1本で簡単にできます。

カラーバリエーションはアイボリー・チョコレートブラウン・ライトブラウン・ダークブラウン・ブラック・ホワイトの6色。室内の雰囲気に合わせてお選びいただけます。プラスチックカバー付きとカバーなしの2タイプがあります。

■カラーバリエーション M401PS-BL型


プラスチックカバー付タイプ



アイボリー (IV)



チョコレートブラウン (CN)



ライトブラウン (LB)



ダークブラウン (DB)



ホワイト (WH)




ブラック (BK)

■カラーバリエーション M401NPS-BL型

プラスチックカバーなしタイプ



シルバー (SV)



ミルクィホワイト (MW)

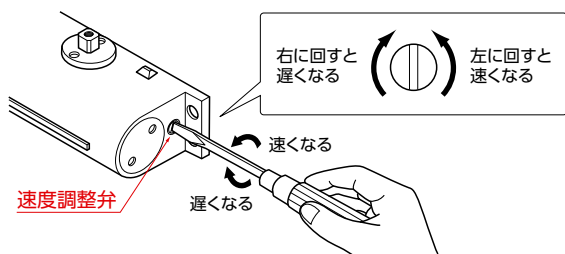
■扉閉まり速度の調整方法

ドアクローザの側面にある速度調整弁で扉の閉まり速度の調整が可能です。

工場出荷時に適正速度にセットしてありますが、速度調整弁を右に回すと遅くなり、左に回すと速くなります。

注1) 1回転以上緩めないでください。戻しすぎると調整弁が外れ、油漏れを起こす原因となります。

注2) 電動ドライバーは故障の原因となるため、使用しないでください。



■材質・仕上

本体：アルミダイカスト/焼付塗装仕上

アーム：鋼製/焼付塗装仕上

カバー：ABS樹脂(着色材)

■適用扉

型式	適用扉	
	幅×高さ (mm)	重量 (kg)
M401PS-BL (カバー付)	800 × 1,800	10 ~ 30kg
M401NPS-BL (カバーなし)		